

Školní program - návod pro rodiče


1. Registrace do Školního programu

Před registrací:

1. Školní program je plně funkční v klasických stolních PC a v prohlížeči Chrome, který lze zdarma stáhnout zde <http://www.google.com/intl/cs/chrome/>
2. Pokud se Vám nedaří spustit Školní program v zaměstnání, je to omezením na firemní síti. Registraci doporučujeme provést na domácím počítači, kde nejsou žádná omezení. Případně můžete k registraci využít počítač ve Vaší škole.

Registrace:

1. <http://www.skolniprogram.cz/login>



Přihlášení **Registrace**

Email


Heslo

Zachovat přihlášení


Přihlásit

Pokud Vám nejde přihlášení. zkontrolujte že máte zapnuté cookies.

Přihlášení pro účty registrované přes následující služby:

 Přihlásit přes Facebook

 Přihlásit přes Google

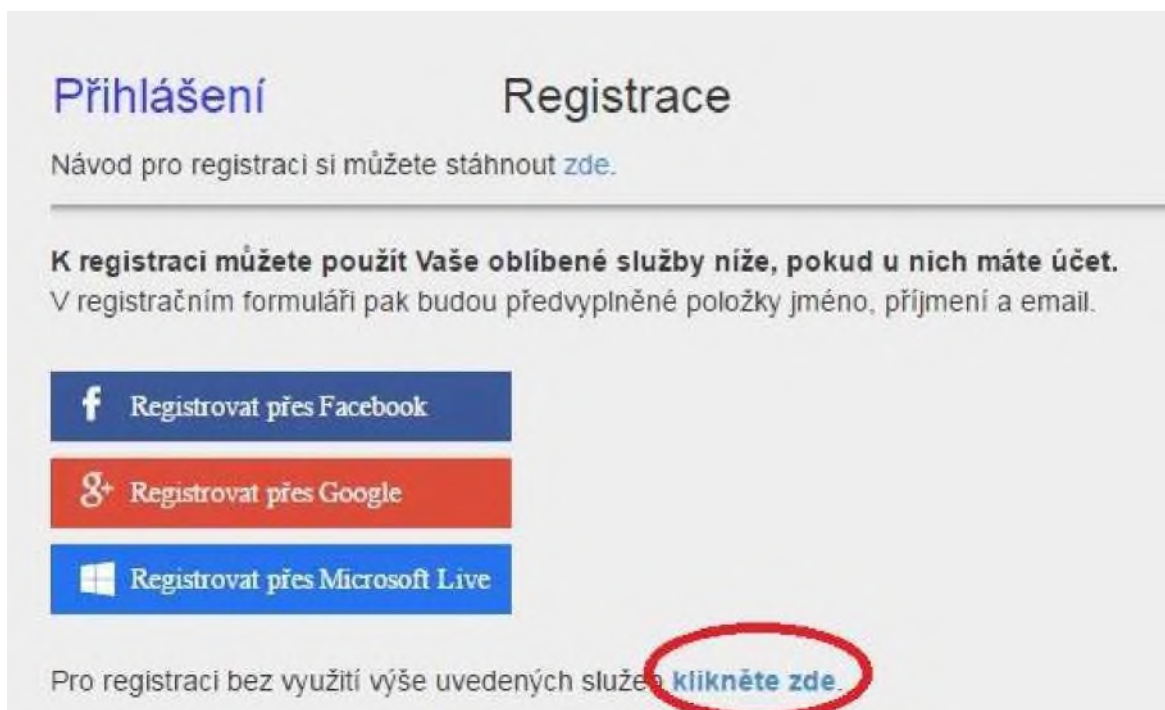
 Přihlásit přes Microsoft Live

Zapomenuté heslo

Registrovaný email

Odeslaný email na změnu hesla má platnost 24 hodin.


2. Po kliknutí na **Registrace** můžete využít registraci přes Vaše již existující účty a to Facebook, Google, Microsoft Live, nebo pro registraci bez využití výše uvedených služeb proklikem na [klikněte zde](#).





Přihlášení **Registrace**

Návod pro registraci si můžete stáhnout [zde](#).

K registraci můžete použít Vaše oblíbené služby níže, pokud u nich máte účet.
V registračním formuláři pak budou předvyplněné položky jméno, příjmení a email.

 **Registrovat přes Facebook**

 **Registrovat přes Google**

 **Registrovat přes Microsoft Live**

Pro registraci bez využití výše uvedených služeb [klikněte zde](#).

3. Jako první uvedete ID Vaší školy - 49753754 a po zobrazení školy pokračujete kliknutím na Vybrat.

Registrace

Zadejte ID školy - rodičům sdělí třídní učitel dítěte **po zadání vyběhne tabulka níže**

ID	Název školy	Adresa	
IČ školy	název	adresa	<input type="button" value="vybrat"/>

Dále vyplníte formulář (v případě registrace přes Facebook, Google, Microsoft Live je již vyplněno jméno a email) a potvrdíte proklikem na Zaregistrovat. Pokračujte pak dle dalších instrukcí. Vyplňte uvedené údaje včetně všech Vašich dětí - nezapomeňte na sourozence! Dále potvrdíte tlačítkem zaregistrovat.

Registrace


Název školy

zaměstnanec školy ne - **pokud nejste zároveň i zaměstnanec školy, nechte NE)**

Titul před	<input type="text" value="vyplňte"/>	
Jméno	<input type="text" value="vyplňte"/>	
Příjmení	<input type="text" value="vyplňte"/>	
Titul za	<input type="text" value="vyplňte"/>	
Mobil	<input type="text" value="vyplňte"/>	* mobilní telefon slouží pro vygenerování variabilního symbolu
Email	<input type="text" value="vyplňte"/>	* bude vaše přihlašovací jméno - sem Vám přijde žádost o potvrzení registrace!
Heslo	<input type="text" value="vyplňte"/>	
Znovu heslo	<input type="text" value="vyplňte"/>	

Do formuláře níže zadejte příjmení a jméno všech svých dětí, které plní povinnou docházku na této škole - nezapomeňte na sourozence Správnost zadání potvrdíte výběrem ze seznamu.

1. dítě	<input type="text" value="vybrat jméno"/>	?
2. dítě	<input type="text"/>	?
3. dítě	<input type="text"/>	?
4. dítě	<input type="text"/>	?
5. dítě	<input type="text"/>	?



(Pokud máte dítě i na jiné škole, kde se využívá Školní program, dejte o tom info na podpora@skolniprogram.cz, dítě Vám bude připojeno externě!) Objeví se: Děkujeme Vám za registraci. (Byl Vám zaslán email). Držte se instrukcí v emailu a registraci dokončete. Počkejte na schválení registrace třídním učitelem. Informace o schválení Vám bude zaslána emailem.

4. Přihlaste se na stejné stránce, kde jste prováděli registraci zadáním registrovaného emailu a hesla a nebo přes Facebook, Google, Microsoft Live.

Přihlášení Registrace

Email

Heslo

Zachovat přihlášení

Pokud Vám nejde přihlášení, zkontrolujte že máte zapnuté **cookies**.

Přihlášení pro účty registrované přes následující služby:

-
-
-

Zapomenuté heslo

Registrovaný email

Odeslaný email na změnu hesla má platnost 24 hodin.

